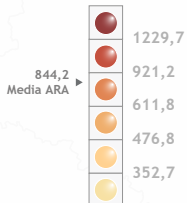


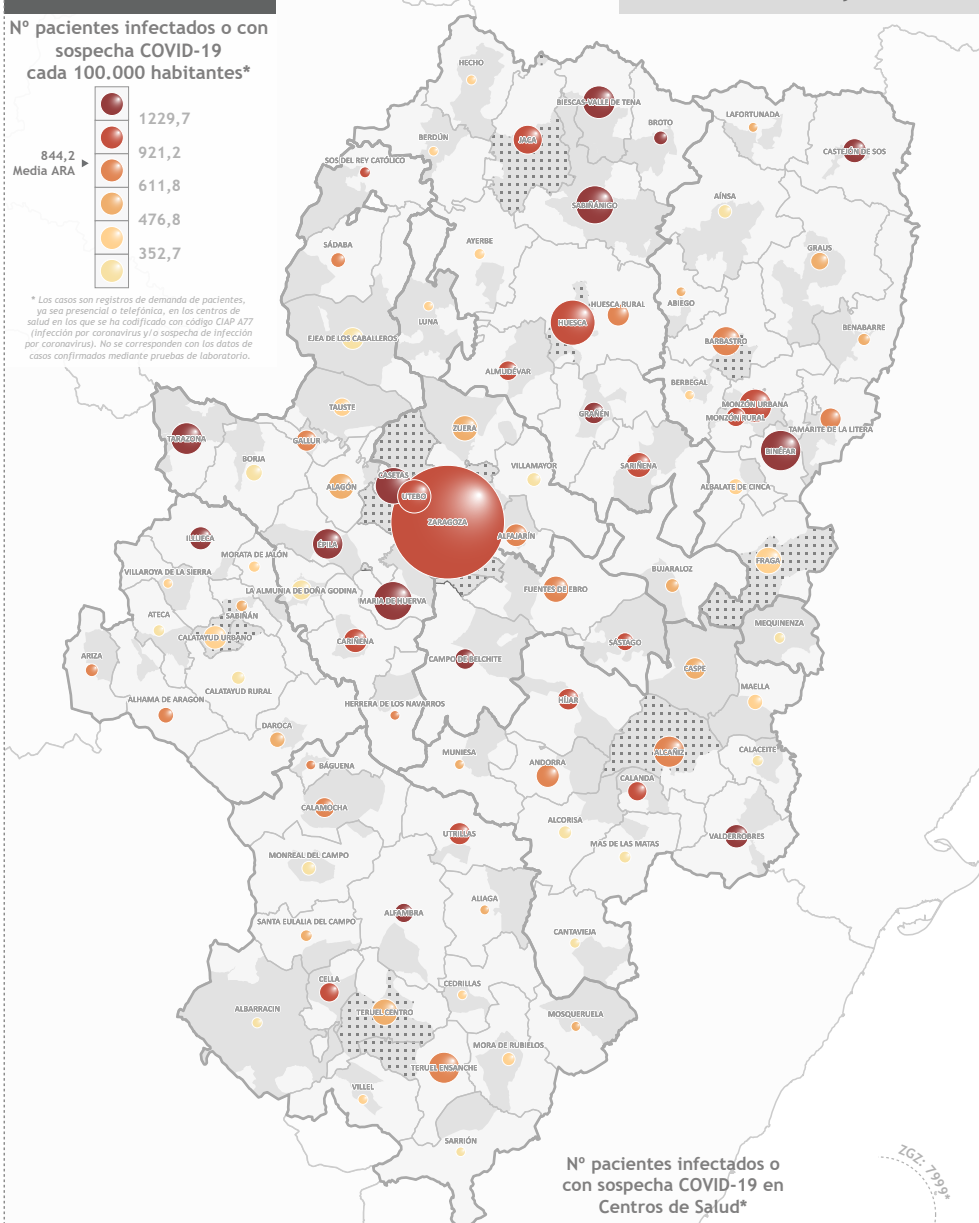
Tasa de frecuentación

Nº pacientes infectados o con sospecha COVID-19 cada 100.000 habitantes*



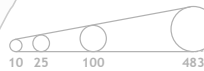
* Los casos son registros de demanda de pacientes, ya sea presencial o telefónico, en los centros de salud en los que se ha codificado con código CIAP 477 (Infección por coronavirus y/o sospecha de infección por coronavirus). No se corresponden con los datos de casos confirmados mediante pruebas de laboratorio.

Datos del 04 de mayo de 2020



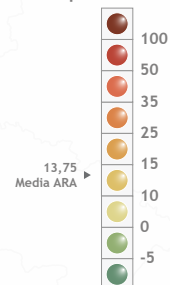
Nº pacientes infectados o con sospecha COVID-19 en Centros de Salud*

* Los registros de Zaragoza y Huesca muestran un valor único derivado de la agrupación de los valores de sus diferentes Zonas Básicas de Salud

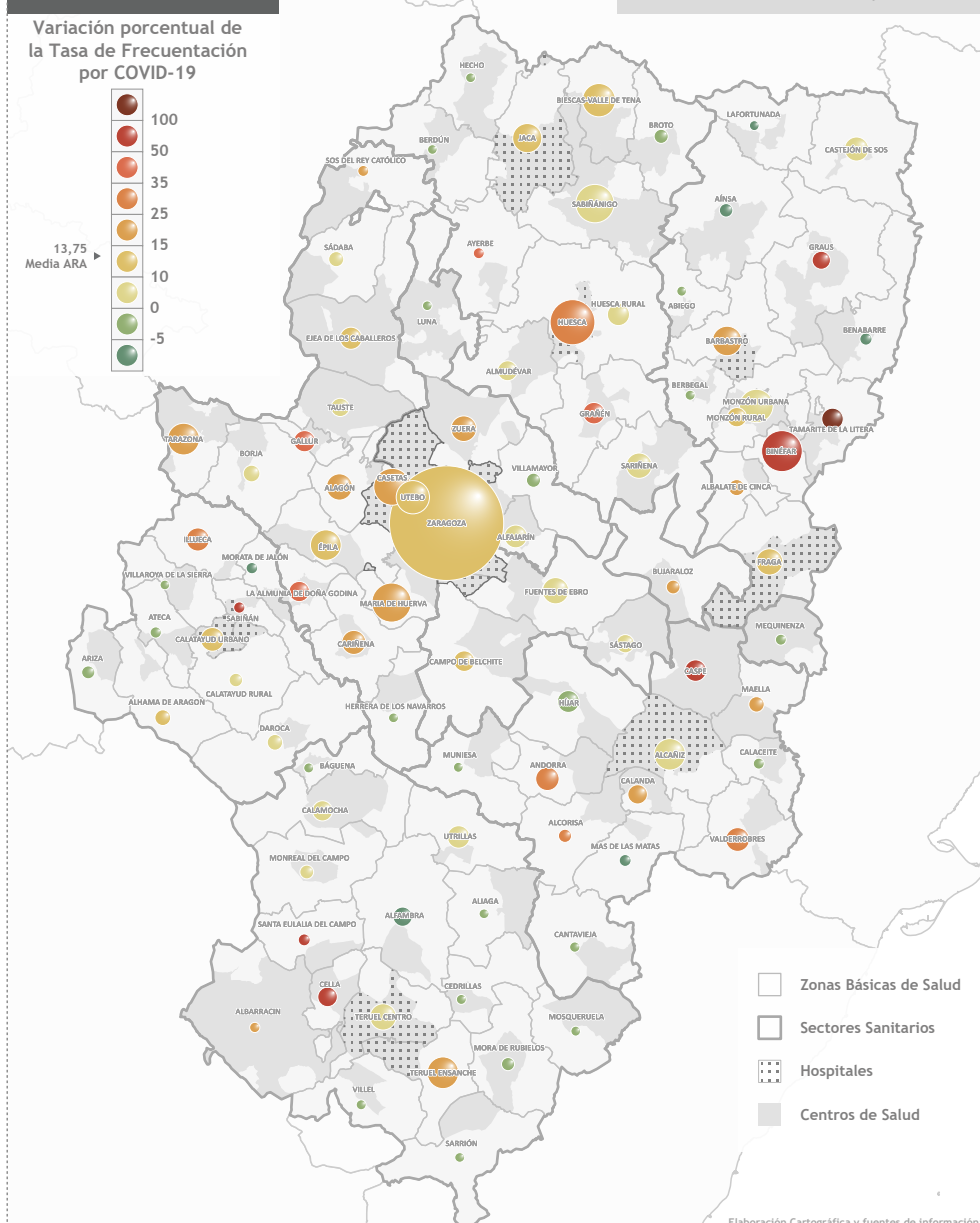


Tasa de variación

Variación porcentual de la Tasa de Frecuentación por COVID-19



27 abril 2020 - 04 mayo 2020



- Zonas Básicas de Salud
- Sectores Sanitarios
- Hospitales
- Centros de Salud

Elaboración Cartográfica y fuentes de información:
 Universidad de Zaragoza | GEOT (Universidad de Zaragoza) |
 Cátedra Territorio, Sociedad y Visualización Geográfica
 INE (Instituto Nacional de Estadística) | IMAEST (Instituto Aragonés de Estadística) | Gobierno de Aragón, Coronavirus (COVID-19): OMI AR,
 PCN (Urgencias, PIS, HIC, Hospitales Públicos y privados, Dirección General Salud Pública) | IGEAR (Instituto Geográfico de Aragón)