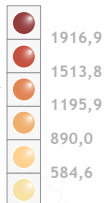


Tasa de frecuentación

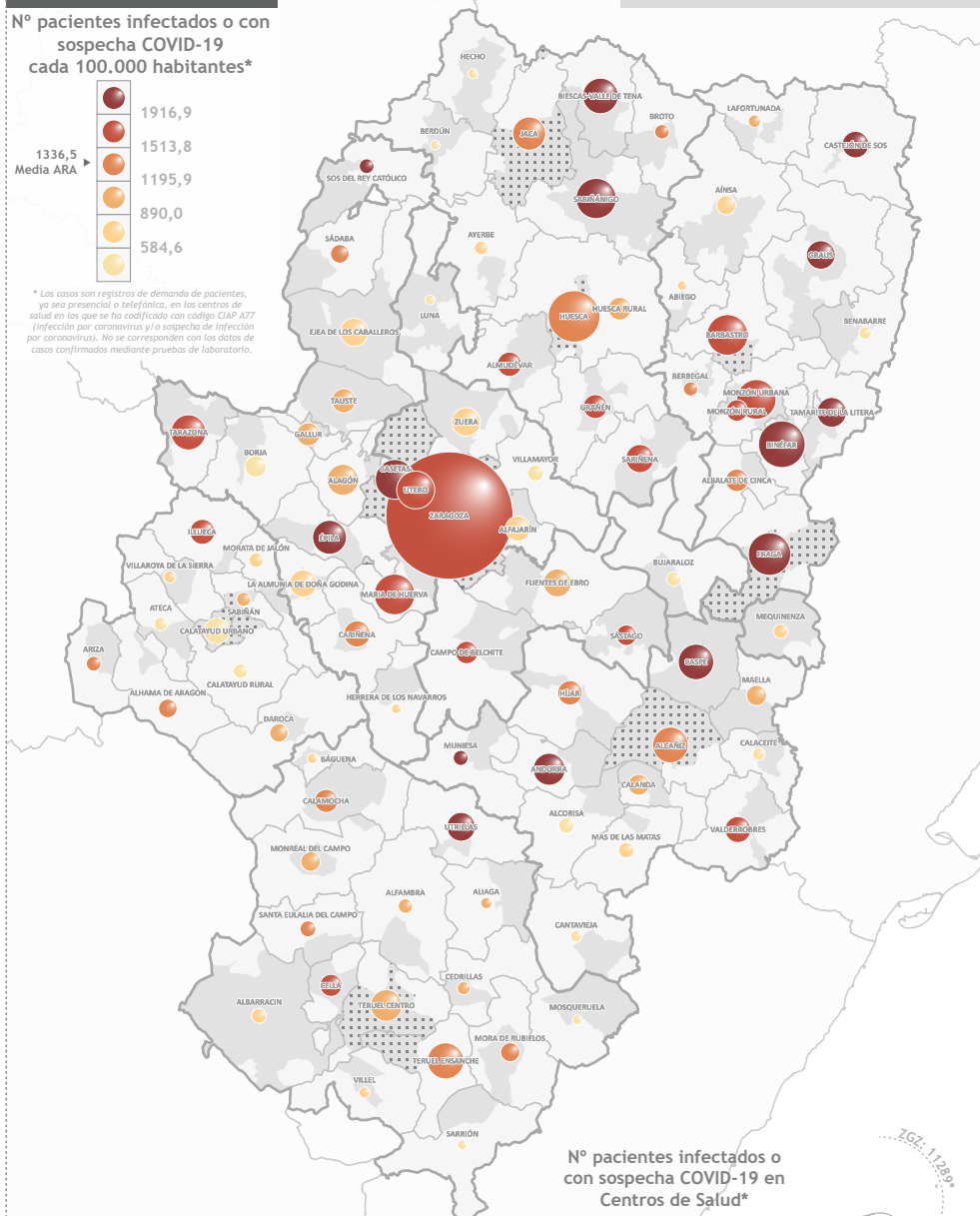
Datos del 13 de julio de 2020

Nº pacientes infectados o con sospecha COVID-19 cada 100.000 habitantes*



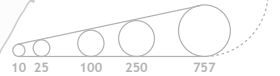
1336,5
Media ARA

* Los casos son registros de demanda de pacientes, ya sea presencial o telefónico, en los centros de salud en los que se ha codificado con código CIAP 477 (Infección por coronavirus y/o sospecha de infección por coronavirus). No se corresponden con los datos de casos confirmados mediante pruebas de laboratorio.



Nº pacientes infectados o con sospecha COVID-19 en Centros de Salud*

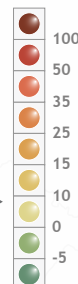
* Los registros de Zaragoza y Huesca muestran un valor único derivado de la agrupación de los valores de sus diferentes Zonas Básicas de Salud



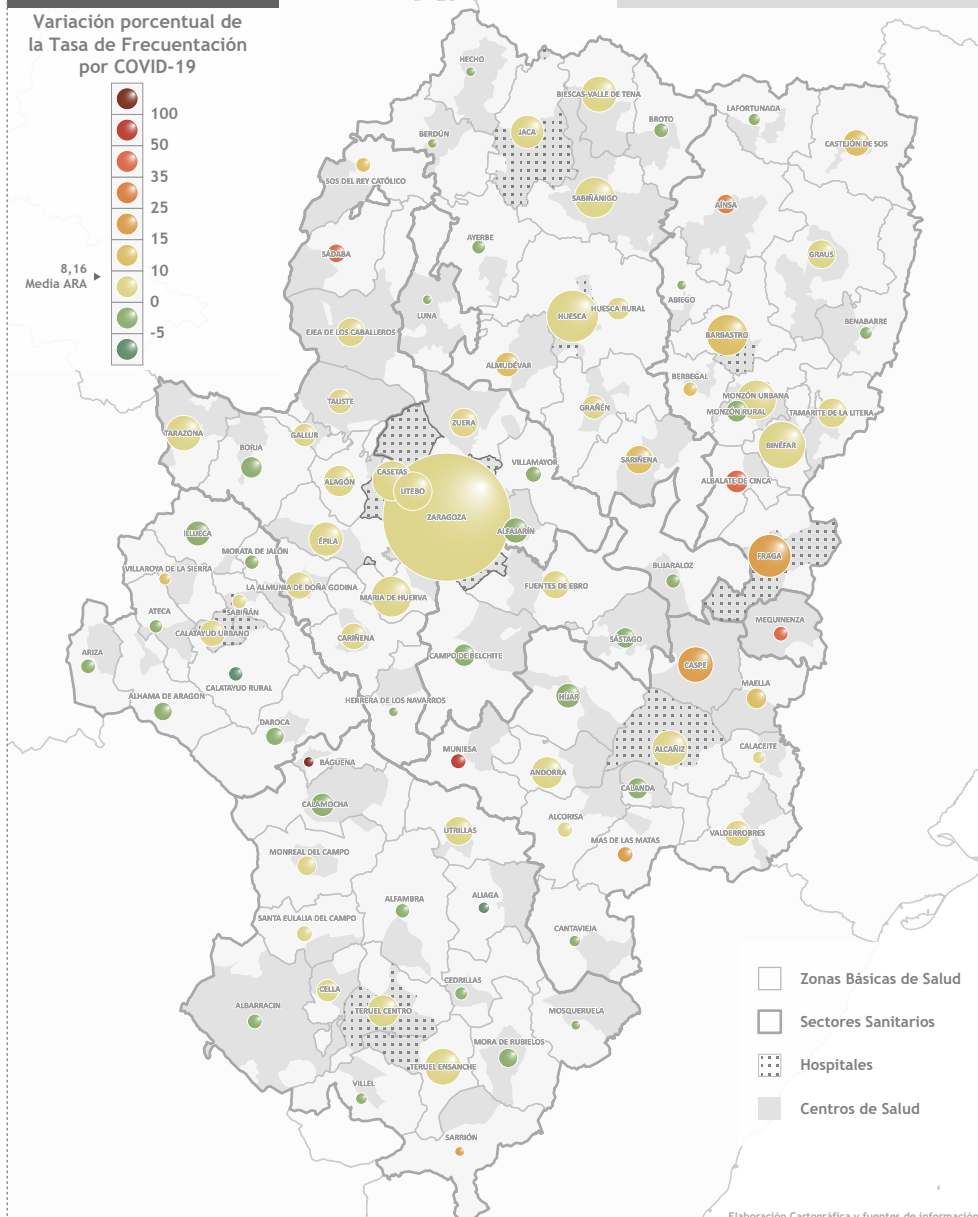
Tasa de variación





06 julio 2020 - 13 julio 2020

Variación porcentual de la Tasa de Frecuentación por COVID-19



8,16
Media ARA



-  Zonas Básicas de Salud
-  Sectores Sanitarios
-  Hospitales
-  Centros de Salud

Elaboración Cartográfica y fuentes de información:

Universidad de Zaragoza | GEOT (Universidad de Zaragoza) |
 Cátedra Territorio, Sociedad y Visualización Geográfica |
 INE (Instituto Nacional de Estadística) | IMAST (Instituto Aragonés de Estadística) | Gobierno de Aragón, Coronavirus (COVID-19) (MI AR).
 PCN (Urgencias, HUS, HCE, Hospitales Públicos y privados, Dirección General Salud Pública) | IGEAR (Instituto Geográfico de Aragón)