


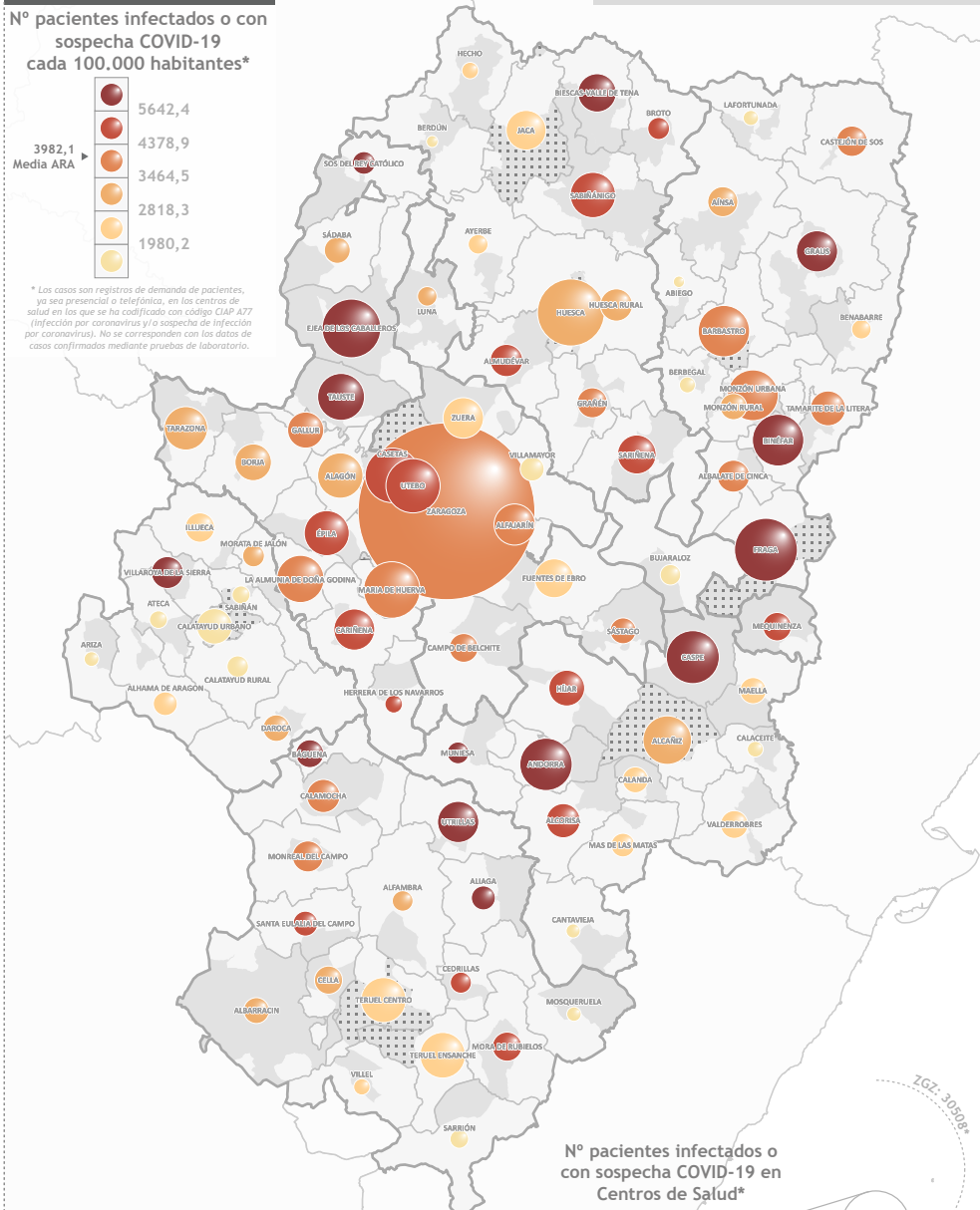
Tasa de frecuentación

Datos del 21 de septiembre de 2020

Nº pacientes infectados o con sospecha COVID-19 cada 100.000 habitantes*

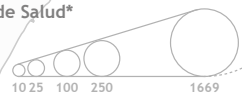


* Los casos son registros de demanda de pacientes, ya sea presencial o telefónico, en los centros de salud en los que se ha codificado con código CIAP 477 (Infección por coronavirus y/o sospecha de infección por coronavirus). No se corresponden con los datos de casos confirmados mediante pruebas de laboratorio.



Nº pacientes infectados o con sospecha COVID-19 en Centros de Salud*

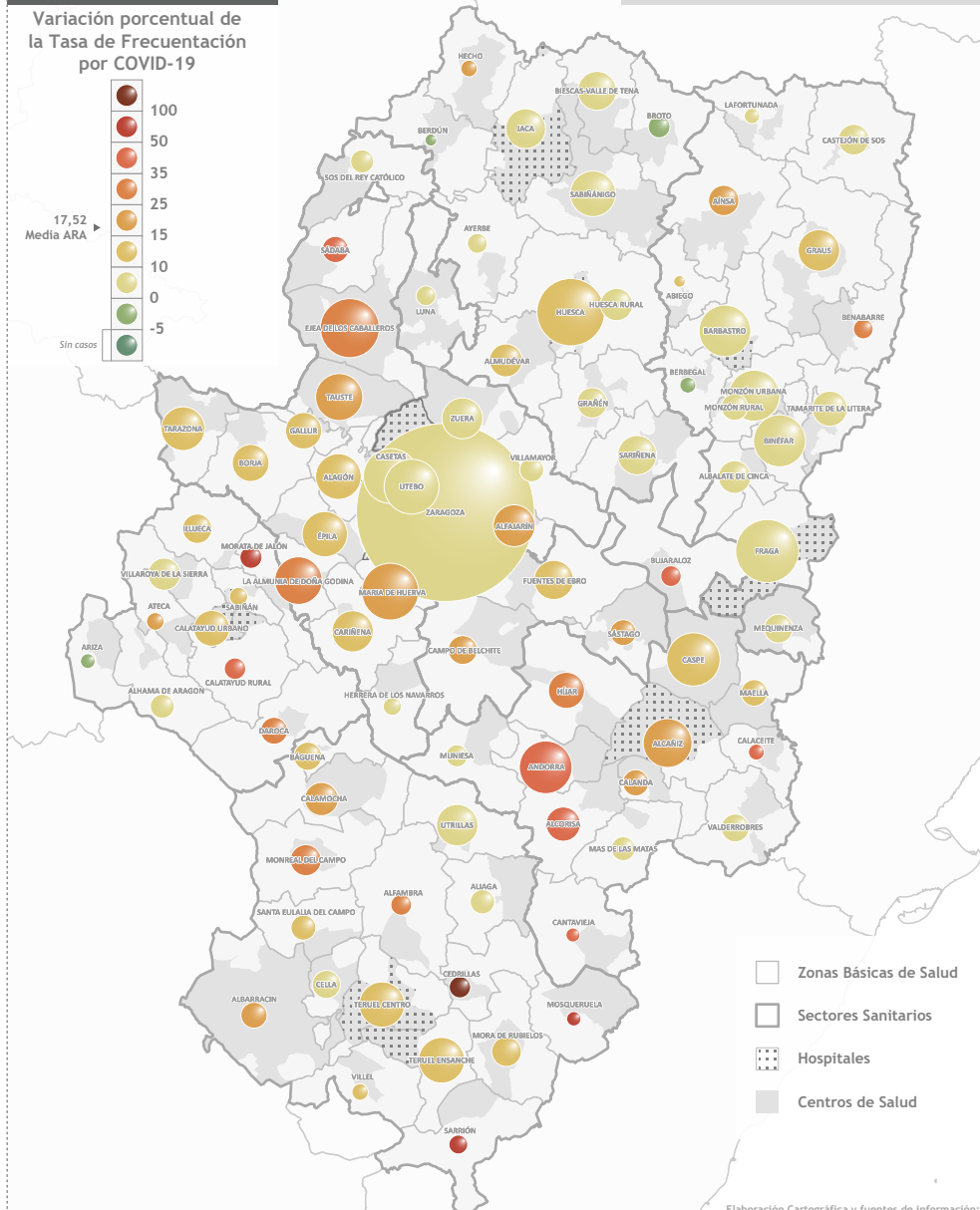
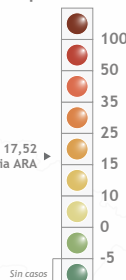
* Los registros de Zaragoza y Huesca muestran un valor único derivado de la agrupación de los valores de sus diferentes Zonas Básicas de Salud



Tasa de variación

14 sept. 2020 - 21 sept. 2020

Variación porcentual de la Tasa de Frecuentación por COVID-19



- Zonas Básicas de Salud
- Sectores Sanitarios
- Hospitales
- Centros de Salud

Elaboración Cartográfica y fuentes de información:
 Universidad de Zaragoza | GEOT (Universidad de Zaragoza) |
 Cátedra Territorio, Sociedad y Visualización Geográfica
 INE (Instituto Nacional de Estadística) | IMAEST (Instituto Aragonés de Estadística) | Gobierno de Aragón, Coronavirus (COVID-19) (IMI AR)
 PCN (Urgencias, IIS, HIC, Hospitales Públicos y privados, Dirección General Salud Pública) | IGEAR (Instituto Geográfico de Aragón)