


## Tasa de frecuentación

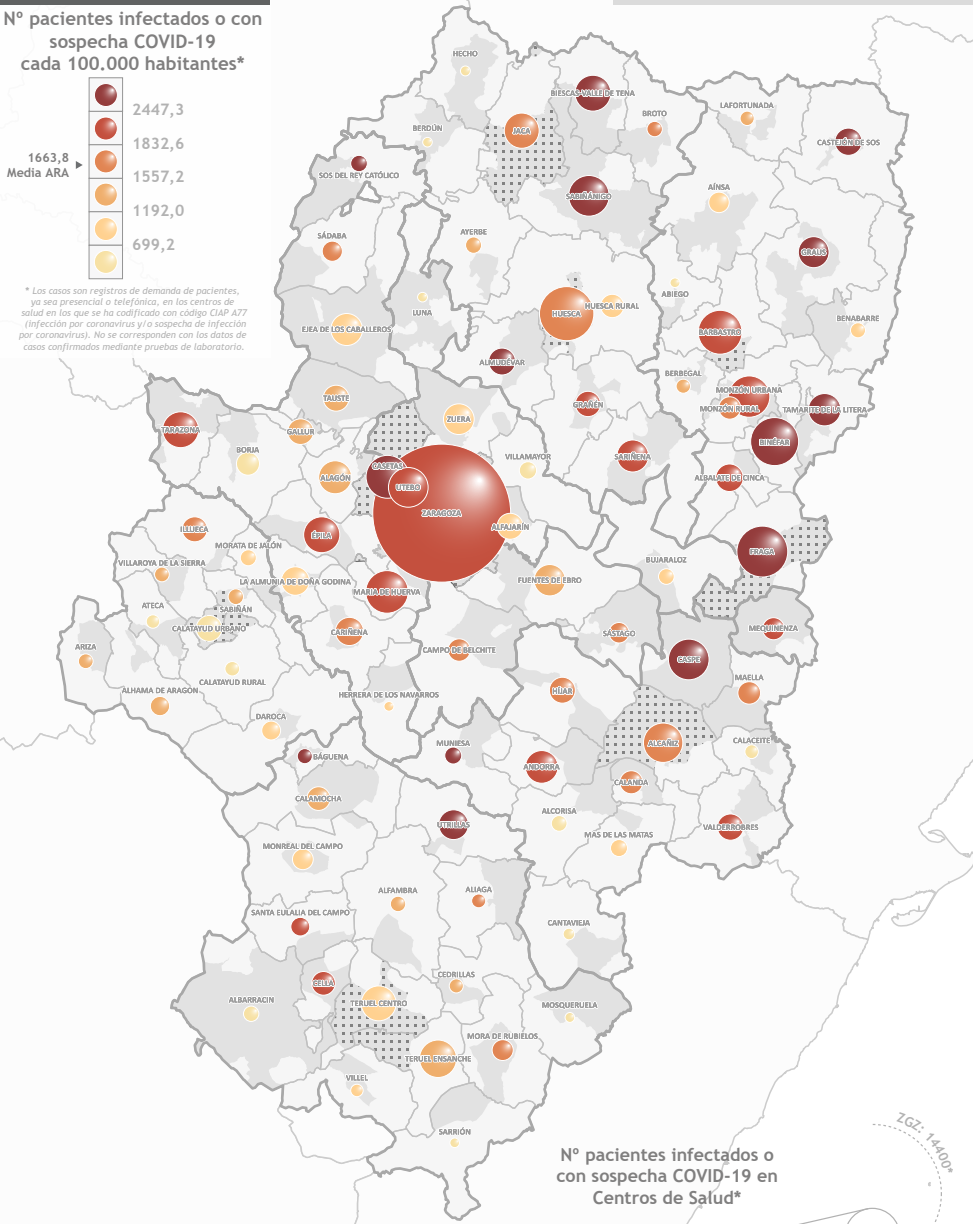
Datos del 27 de julio de 2020

Nº pacientes infectados o con sospecha COVID-19 cada 100.000 habitantes\*



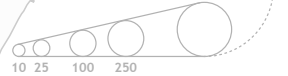
1663,8  
Media ARA

\* Los casos son registros de demanda de pacientes, ya sea presencial o telefónico, en los centros de salud en los que se ha codificado con código CIAP 477 (Infección por coronavirus y/o sospecha de infección por coronavirus). No se corresponden con los datos de casos confirmados mediante pruebas de laboratorio.



Nº pacientes infectados o con sospecha COVID-19 en Centros de Salud\*

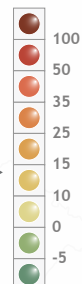
\* Los registros de Zaragoza y Huesca muestran un valor único derivado de la agrupación de los valores de sus diferentes Zonas Básicas de Salud



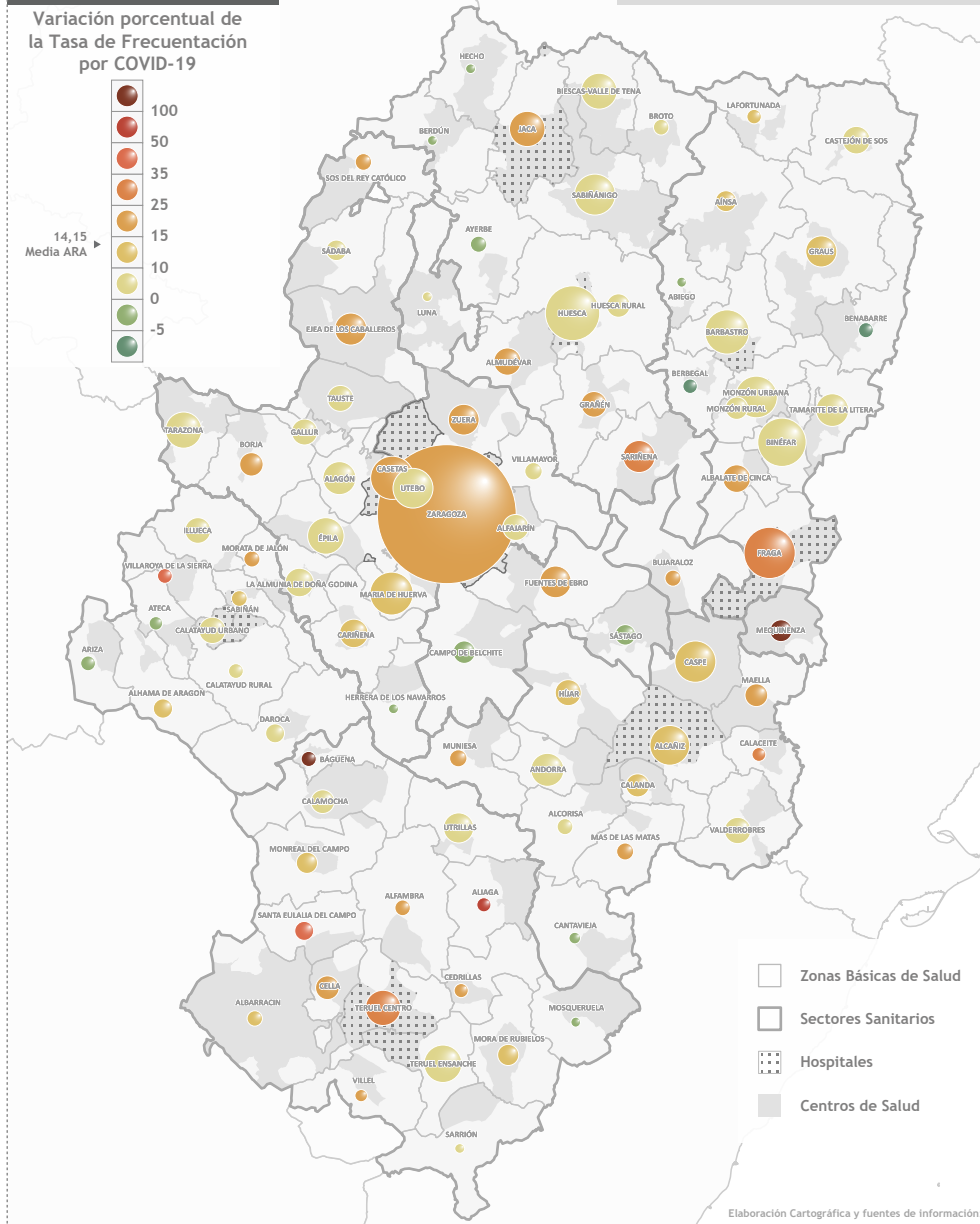
## Tasa de variación

20 julio 2020 - 27 julio 2020

Variación porcentual de la Tasa de Frecuentación por COVID-19



14,15  
Media ARA



- Zonas Básicas de Salud
- Sectores Sanitarios
- Hospitales
- Centros de Salud

Elaboración Cartográfica y fuentes de información:  
 Universidad de Zaragoza | GEOT (Universidad de Zaragoza) |  
 Cátedra Territorio, Sociedad y Visualización Geográfica  
 INE (Instituto Nacional de Estadística) | IMAST (Instituto Aragonés de Estadística) | Gobierno de Aragón, Coronavirus (COVID-19) (MI AR);  
 PCN (Urgencias, IIS, HIC, Hospitales Públicos y privados, Dirección General Salud Pública) | IGEAR (Instituto Geográfico de Aragón)