

# ZOO Tasa de frecuentación COVID-19

## 31 agosto 2020

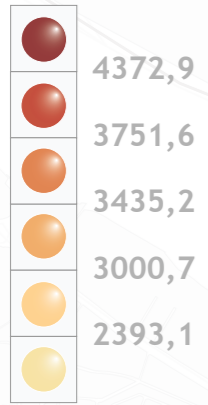
Nº pacientes infectados o con sospecha COVID-19 cada 100.000 habitantes\*

Nº pacientes infectados o con sospecha COVID-19 en Centros de Salud\*

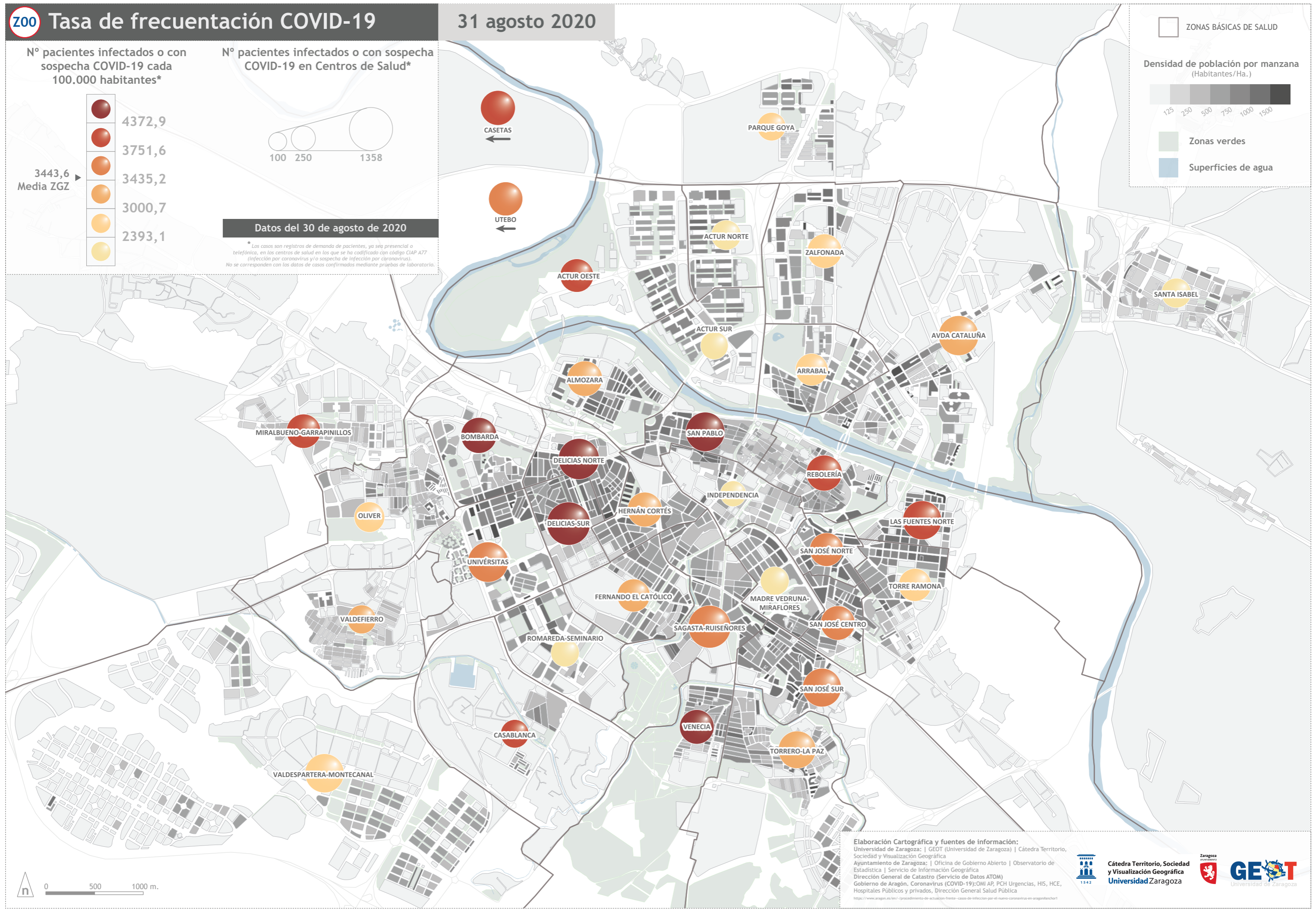
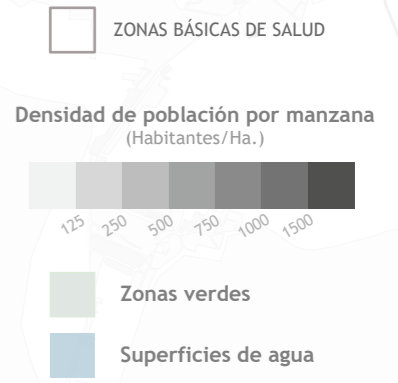


Datos del 30 de agosto de 2020

\* Los casos son registros de demanda de pacientes, ya sea presencial o telefónica, en los centros de salud en los que se ha codificado con código CIAP A77 (Infección por coronavirus y/o sospecha de infección por coronavirus). No se corresponden con los datos de casos confirmados mediante pruebas de laboratorio.



3443,6  
Media ZGZ



Elaboración Cartográfica y fuentes de información:  
 Universidad de Zaragoza | GEOT (Universidad de Zaragoza) | Cátedra Territorio, Sociedad y Visualización Geográfica  
 Ayuntamiento de Zaragoza | Oficina de Gobierno Abierto | Observatorio de Estadística | Servicio de Información Geográfica  
 Dirección General de Catastro (Servicio de Datos ATOM)  
 Gobierno de Aragón. Coronavirus (COVID-19): OMI AP, PCH Urgencias, HIS, HCE, Hospitales Públicos y privados, Dirección General Salud Pública  
<https://www.aragon.es/en/-/procedimiento-de-actuacion-frente-casos-de-infeccion-por-el-nuevo-coronavirus-en-aragonlanchar1>

