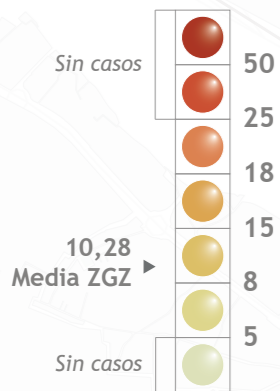
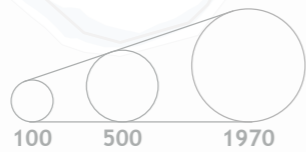


ZOO Variación Tasa Frecuentación COVID-19 19 oct. 2020 - 26 oct. 2020

Variación porcentual de la Tasa de Frecuentación por COVID-19

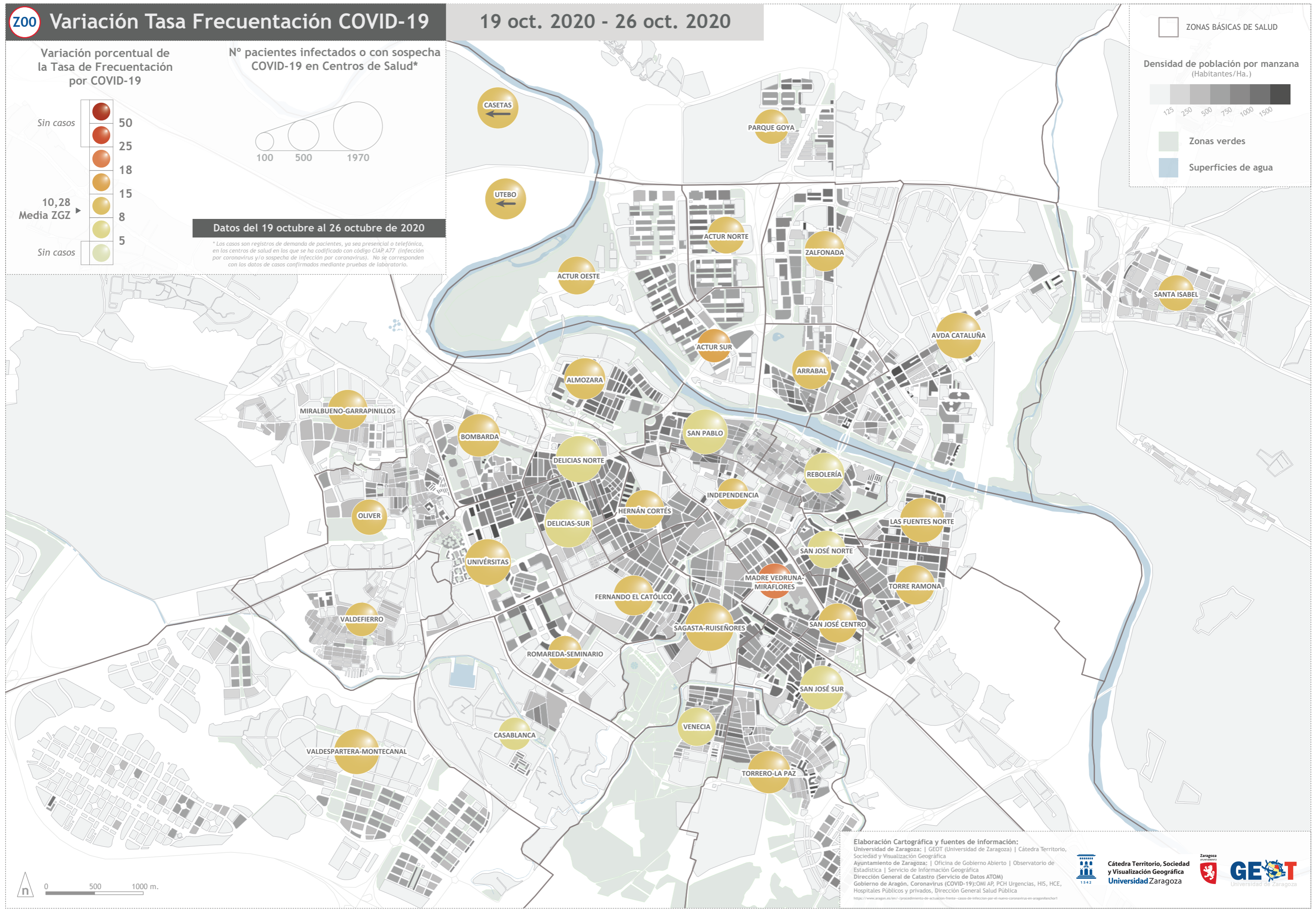
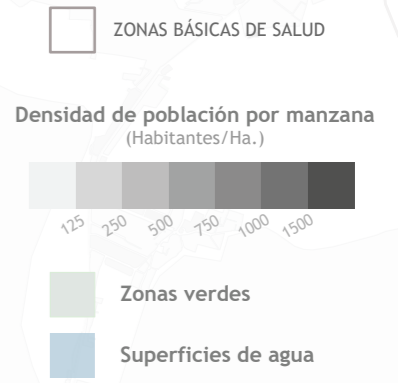


Nº pacientes infectados o con sospecha COVID-19 en Centros de Salud*



Datos del 19 octubre al 26 octubre de 2020

* Los casos son registros de demanda de pacientes, ya sea presencial o telefónica, en los centros de salud en los que se ha codificado con código CIAP A77 (infección por coronavirus y/o sospecha de infección por coronavirus). No se corresponden con los datos de casos confirmados mediante pruebas de laboratorio.



Elaboración Cartográfica y fuentes de información:
 Universidad de Zaragoza | GEOT (Universidad de Zaragoza) | Cátedra Territorio, Sociedad y Visualización Geográfica
 Ayuntamiento de Zaragoza | Oficina de Gobierno Abierto | Observatorio de Estadística | Servicio de Información Geográfica
 Dirección General de Catastro (Servicio de Datos ATOM)
 Gobierno de Aragón. Coronavirus (COVID-19): OMI AP, PCH Urgencias, HIS, HCE, Hospitales Públicos y privados, Dirección General Salud Pública
<https://www.aragon.es/en/-/procedimiento-de-actuacion-frente-casos-de-infeccion-por-el-nuevo-coronavirus-en-aragonlanchar1>

